



VLAAMS PAARD vzw

Secretariaat:

Poperingseweg 134, 8908 Vlamertinge

Tel. 057 / 20.57.32 Gsm: 0478 / 38.86.36

E-mail: info@vlaamspaard.be

Faktechnisch reglement

ft-reg 2015.001

Het VLAAMS PAARD vzw

FOKTECHNISCH REGLEMENT

De stamboekwerking:

Het moederstamboek van de vereniging ‘vzw het Vlaams Paard’ omvat twee luiken: het hoofdstamboek en het nevenstamboek (Vlampher).

Het hoofdstamboek registreert de paarden die ingeschreven kunnen worden als Vlaams Paard; in het nevenstamboek (Vlamphers) worden de fokproducten uit het ‘Vlaams Paard Herfokkingsprogramma’ opgenomen .

Enkel paarden die correct geïdentificeerd zijn kunnen opgenomen worden in het VP-stamboek

het Hoofdstamboek

In het hoofdstamboek kunnen volgende paarden opgenomen worden als Vlaams Paard:

Een nakomeling van een Vlaams Paard merrie, ingeschreven in het hoofdstamboek van het Vlaams Paard, en een VP goedgekeurde Hengst.

Een nakomeling van een Belgian Draft Horse merrie, ingeschreven in het hoofdstamboek van het Vlaams Paard, en een VP goedgekeurde Hengst.

Ingevoerde Belgian Draft Horses, ingeschreven in het stamboek van de “Belgian Draft Horse Corporation of America” of in het stamboek van de “Canadian Belgian Horse Association” als er voor deze paarden een afstammingsbewijs van drie generaties Belgian kan voorgelegd worden voor de beide ouderstammen. Deze ingevoerde Belgian Draft Horses worden beschouwd als rasverbeteraars.

Het veulen geboren uit een drachtig ingevoerde ‘Belgian Draft Horse-merrie’ indien:

deze merrie ingeschreven is in het stamboek van de “Belgian Draft Horse Corporation of America” of in het stamboek van de “Canadian Belgian Horse Association” en bovendien ook ingeschreven werd in het hoofdstamboek van het Vlaams Paard de vader van dit veulen ingeschreven is in het stamboek van de “Belgian Draft Horse Corporation of America” of in het stamboek van de “Canadian Belgian Horse Association” en als de afstamming van deze hengst kan aangetoond worden met een afstammingsbewijs van drie generaties Belgian voor de beide ouderstammen.

De F7 generatie uit het Vlampher-programma indien dit een nakomeling is van een merrie (F6), ingeschreven in het nevenstamboek (Vlamper) van het Vlaams Paard, en een VP goedgekeurde Hengst.

het nevenstamboek (Vlampher)

De benaming 'Vlampher' staat voor een fokproduct uit het 'Vlaams Paard Herfokkings-programma'.

Deze paarden worden ingeschreven in het nevenstamboek.

Het doel van het 'Vlaams Paard Herfokkings-programma' bestaat erin een 'Vlaams Paard' te fokken vertrekkend vanuit een lokaal trekpaardenras. Dit wil zeggen:

Het resultaat van de kruising van een merrie die geen, geregistreerd, Vlaams Paard-bloed voert met een goedgekeurde Vlaams Paard hengst is een Vlampher van de 1^o generatie (F1). Door een Vlampher-merrie terug te kruisen met een goedgekeurde Vlaams Paard hengst bekomt men een volgende generatie Vlamphers met een groter aandeel Vlaams Paard-bloed.

Indien deze kruisings methode aangehouden wordt voert het fokproduct in de 7^o generatie, dus geboren uit een Vlampher-merrie (F6), meer dan 99% 'Vlaams Paard'-bloed en kan ingeschreven worden in het hoofdstamboek.

het 'Vlaams Paard Herfokkings-programma' schematisch voorgesteld:

$X_{\text{♀}}$ = merrie die geen (geregistreerd) 'Vlaams Paard'-bloed voert (*)(**)
 $VP_{\text{♂}}$ = 'Vlaams Paard'-goedgekeurde hengst
 $Vlph$ = Vlampher (F3) = 3^o generatie

$X_{\text{♀}} \times VP_{\text{♂}} = Vlph (F1)$ $Vlph (F1)$
0% VP + 100% VP = 50% VP

$Vlph (F1) \times VP_{\text{♂}} = Vlph (F2)$ $Vlph (F2)$
50% VP + 100% VP = 75% VP

$Vlph (F2) \times VP_{\text{♂}} = Vlph (F3)$ $Vlph (F3)$
75% VP + 100% VP = 87,5% VP

$Vlph (F3) \times VP_{\text{♂}} = Vlph (F4)$ $Vlph (F4)$
87,5% VP + 100% VP = 93,75% VP

$Vlph (F4) \times VP_{\text{♂}} = Vlph (F5)$ $Vlph (F5)$
93,75% VP + 100% VP = 96,87% VP

$Vlph (F5) \times VP_{\text{♂}} = Vlph (F6)$ $Vlph (F6)$
96,87% VP + 100% VP = 98,43% VP

$Vlph (F6) \times VP_{\text{♂}} = Vlph (F7)$ $Vlph (F7)$
98,43% VP + 100% VP = 99,22% VP

(*) : Vanuit de vereniging wordt er geadviseerd om merries die de schofthoogte van 1,47m niet halen niet in te zetten in het 'Vlampher-programma'.

(**) : Indien de afstamming en het ras van deze merrie gekend is wordt dit op de afstammingsdocumenten van de Vlamphers vermeld.

De opname in het stamboek

Bij de geboorte van een veulen wordt het geboorteformulier, strook D van het dekbewijs, binnen de zeven dagen ingevuld naar het secretariaat opgestuurd. Dit dekbewijs werd door de hengstenhouder aan de merriehouder gegeven bij de dekking. Bij ontvangst van dit formulier zal de secretaris het nodige doen om de procedure tot registratie en opname in het stamboek op te starten.

De geboorte van een veulen van een ingevoerde drachtige merrie moet binnen de zeven dagen schriftelijk of per mail gemeld worden op het secretariaat en dit bericht moet vergezeld zijn van een kopie van de afstammingspapieren van de vader van het veulen.

Bij het Vlaams Paard wordt de staart niet gecoupeerd.

Ingevoerde Belgian Drafhorses, met in het land van herkomst gecoupeerde staart, kunnen wel in het VP-stamboek opgenomen worden.

Een Castratie moet binnen de 30 dagen gemeld worden op het secretariaat

Rasstandaard

het Fokdoel

Het 'Vaams Paard' is een koudbloed die hoofdzakelijk gefokt wordt als trekpaard maar tevens beschikt over de kwaliteiten om ruim en veelzijdig te worden ingezet.

het Ideaal Beeld

Het 'Vlaams Paard' is een imposant en tevens elegant en harmonieus gebouwd paard met veel massa. Het is groot van gestalte, bezit veel adel en alle lichaamsdelen zijn in proportie tot het gewicht en de grootte.

Beschrijving

Haarkleur	De meeste Vlaamse Paarden zijn vos met lichte manen en lichtere sokken, maar ook andere kleuren kunnen voorkomen. De schimmel-factor is minder gewenst.
Hoogte	Op volwassen leeftijd wordt een schofthoogte van 1,70m als minimumhoogte aanzien.
Hoofd	Het hoofd is eerder klein en edel met heldere grote ogen. De oren zijn klein, beweeglijk, aandachtig en worden goed gedragen. Goede aanhechting aan de hals, alsook ruimte voor het inbuigen van het hoofd ten opzichte van de hals.
Hals	De hals is lang en wordt goed gedragen. De overgang van de hals naar de schoft moet bij voorkeur een vloeiende lijn zijn. De hals is tamelijk slank bij merries; bij volwassene dekhengsten is een lichte neiging naar "bovenhals" toegestaan
Schoft Schouder	De schoft is goed gespierd en aansluitend bij een sterke rug. De schouder is lang en schuin.
Rug en lenden	De rug is gespierd en sterk, en de rug en lendenen gaan goed in elkaar over.
Kruis en dijen	Het kruis is goed gevormd en licht afhankelijk met weinig naar buitenstekende heupbeenuitsteeksels. De dijen moeten sterk gespierd zijn.

Voorarm	De voorarm is tamelijk lang en droog gespierd
Pijp	De pijp is eerder kort maar zuiver en met goed uitkomende pezen.
Kootstand	De kootstand mag niet te recht en te kort zijn.
Hoefvorm	Mooie, ronde, gelijkvormige voorhoeven; de achterhoeven zijn langwerpiger en kleiner.
Verzenen	Te lage verzenen worden als negatief beschouwd.
Stand	De achterbenen mogen niet te sterk naar voor gebogen zijn, de hak moet droog en plat zijn. Een gestrekte stand wordt als negatief beschouwd.
Gangen	de Stap moet correct, ruim en soepel zijn; de Draf moet correct, soepel en gemakkelijk zijn en moet daarenboven terreinwinnend zijn.

de Keuringen

De plaats en de datum van alle keuringen worden bepaald door de Raad van Bestuur van de vereniging.

De keuringen zullen plaatsvinden op een door de fokkersvereniging ter beschikking gesteld terrein. De proeven kunnen doorgaan op één of meerdere dagen.

De datum en plaats van de hengstenkeuring wordt minstens twee maanden op voorhand bekendgemaakt.

De Hengstenkeuring

De 'gewone hengstenkeuring' kan plaatsvinden vanaf 1 september voorafgaand aan het nieuwe dekseizoen (MB 23 december 1992 / BS 9 februari 1993).

Er kan een 'bijkomende keuring' georganiseerd worden.

Alleen hengsten die bij de gewone keuring uitgesteld werden door de jury of hengsten die regelmatig werden ingeschreven voor de gewone hengstenkeuring maar ingevolge heirkraft toen niet konden worden aangeboden, mogen eraan deelnemen. De nodige attesten om deze heirkraft te bewijzen moeten op de gewone keuring aan de jury en veearts worden voorgelegd en moeten ook aan de beleidsadviseur bij de Vlaamse Overheid worden bezorgd.

Enkel voor hengsten die omwille van heirkraft het voorwerp hebben uitgemaakt van een commerciële transactie na de gewone hengstenkeuring, kan er een 'bijzondere keuring' georganiseerd worden. Het al of niet kunnen inroepen van heirkraft valt te beoordelen door de vereniging en de beleidsadviseur bij de Vlaamse Overheid.

Indien de jury een hengst afkeurt omwille van een zichtbaar gebrek, kan de hengstenhouder hiertegen bij de Raad van Bestuur beroep aantekenen en een 'herkeuring' aanvragen.

De Raad van Bestuur bepaalt de datum, de plaats en de modaliteiten (o.m. de vergoeding) van een eventuele herkeuring. De RvB probeert dezelfde jury aan te stellen als voor de 1^e keuring en deze hanteert dezelfde beoordelingscriteria. Op de herkeuring neemt de jury een definitieve beslissing

De Hengstenkeuring

op de hengstenkeuring kunnen er drie categorieën zijn:

- hengsten in het eerste keuringsjaar
- hengsten in het tweede keuringsjaar
- keuring van hengsten met nakomelingen

de keuring van een hengst omvat:

- een medische keuring
- een voorstelling aan de hand en een beoordeling op rasstandaard (*)
- de uitvoering van de praktische proeven (*)

aansluitend op de keuring is er
een prijskamp per reeks
en
het kampioenschap

(*) de paarden moeten voorgebracht worden volgens de VP-richtlijnen en VP-normen
(zie: Bijlagen / richtlijnen)

De goedkeuring als dekhengst

De jury keurt het paard op zijn kwaliteiten om te voldoen aan de rasstandaard en op de kwaliteiten van het paard ter verbetering van het ras.

Op de keuring beslist de jury of een hengst al of niet goedgekeurd wordt om ingezet te worden als dekhengst.

Een hengst die in zijn eerste keuringsjaar goedgekeurd wordt krijgt een licentie voor één dekseizoen.

Een hengst die ook in zijn tweede keuringsjaar wordt goedgekeurd, wordt voor de volgende drie jaar vrijgesteld van keuring en mag dus de volgende vier dekseizoenen ingezet worden.

Vanaf het vierde jaar na de tweede goedkeuring kan de hengst aangeboden worden om gekeurd te worden op afstammelingen. Op deze keuring kan de dekhengst worden goedgekeurd voor het leven.

Een hengst die al eens werd goedgekeurd kan terug een deklitentie voor 1 seizoen verkrijgen als hij nogmaals aangeboden wordt voor de keuring 'eerste keuringsjaar' en hij daarop dan ook terug wordt goedgekeurd.

De lijst van de goedgekeurde hengsten wordt kenbaar gemaakt via het ledenblad en de website.

Deelname:

Volgende hengsten komen in aanmerking voor deelname:

Vlaamse Paarden, ingeschreven in de hoofdafdeling van het moederstamboek van 'het Vlaams Paard'.

Een hengst uit het Vlampher-programma die het fokproduct is uit de zesde generatie, zijnde een F7.

Belgian Draft Horses uit het stamboek van de 'Belgian Draft Horse of America' en ingeschreven in de hoofdafdeling van het moederstamboek van het Vlaams Paard. Deze hengsten worden beschouwd als rasverbetersaars voor het moederstamboek van het Vlaams Paard.

Belgian Draft Horses uit het stamboek van de 'Canadian Belgian Horse Association' en ingeschreven in de hoofdafdeling van het moederstamboek van het Vlaams Paard. Deze hengsten worden beschouwd als rasverbetersaars voor het moederstamboek van het Vlaams Paard.

Voorwaarden:

Enkel hengsten die ingeschreven zijn in het stamboek van het Vlaams Paard en waarvan de eigenaar lid is van de fokkersvereniging 'het Vlaams Paard vzw' kunnen aan de hengstenkeuring deelnemen.

De hengst is correct geïdentificeerd.

De hengst wordt in zijn eerste dekjaar minimum drie jaar oud.

De hengsten moeten minimum een schofthoogte hebben van 1,75 m.

Indien de hengst beslagen is met een natuurlijk beslag, wordt er niets afgetrokken. Indien de hengst niet natuurlijk beslagen is (met kalkoenen, rubber, ...) wordt er opgemeten hoeveel men het paard hiermee heeft vergroot en dat wordt afgetrokken van de gemeten schofthoogte.

Bij hengsten die voor de eerste maal door de jury werden goedgekeurd moet de Raad van Bestuur binnen de veertien dagen na de keuring, een veterinair rapport ontvangen waarin vermeld wordt dat deze hengst vrij is van cornage. Pas vanaf dan is de hengst uiteindelijk goedgekeurd en worden de dekbewijzen vrijgegeven.

Bij twijfel over de inhoud van het rapport ivm de uitgevoerde controle op cornage, kan de jury ten allen tijde vragen dat er een medisch attest afgeleverd wordt door de faculteit dierengeneeskunde van de Rijksuniversiteit van Gent. Het resultaat van dit onderzoek dient aangetekend opgestuurd te worden naar het secretariaat. Als dit veterinair rapport afgeleverd is op het secretariaat wordt binnen een termijn van veertien dagen de eindbeslissing van de jury medegedeeld aan de hengstenhouder.

Bij hengsten die voor de eerste maal door de jury werden goedgekeurd moet de genetische identiteit bepaald worden. De Raad van Bestuur moet binnen de drie maanden na de keuring een rapport ontvangen met de DNA-typering van deze hengst. Het laboratorium die dit onderzoek verricht moet aanvaard zijn door de VP-fokkersvereniging.

Inschrijving:

Inschrijvingsformulieren zijn te verkrijgen op het secretariaat.

Het inschrijvingsformulier dient minstens dertig dagen voor de keuring toe te komen op het secretariaat.

De hengsten die gekeurd werden en de goedkeuring kregen, nemen automatisch deel aan de prijskamp en kunnen in aanmerking komen voor het kampioenschap.

De hengstenhouder kan een hengst die in vorige jaren reeds werd goedgekeurd en niet verplicht moet worden aangeboden, inschrijven om hem voor te stellen aan het publiek. Daarenboven kan hij deze hengst ook inschrijven voor de prijskamp en het kampioenschap

De jury:

De jury bestaat uit minimum drie leden en wordt aangeduid door de Raad van Bestuur van de fokkersvereniging.

De jury keurt het paard op zijn kwaliteiten om te voldoen aan de rasstandaard en op de kwaliteiten van het paard ter verbetering van het ras.

Na de beoordeling van de hengsten maakt de jury haar beslissing tijdens de keuring kenbaar aan het publiek.

De beslissing van de jury is bindend.

Na de keuring kan een eigenaar vragen om kennis te krijgen van de argumenten waarop de beoordeling van zijn paard gebaseerd is.

De medische keuring:

De medische keuring gebeurt op de dag van de hengstenkeuring door een door de Raad van Bestuur aangestelde dierenarts.

Samen met de medische controle zal een persoon, aangesteld door de Raad van Bestuur, het signalement en het chipnummer controleren en ook de schofthoogte opmeten.

De schofthoogte van elke hengst wordt medegedeeld bij de bekendmaking van de resultaten.

De dierenarts controleert de algemene gezondheidstoestand van het paard, de regelmaat van de gangen en ook de afwezigheid van de erfelijke gebreken die vermeld worden in de rasstandaard.

Het eerste keuringsjaar

Deze keuring bestaat uit:

de medische keuring

de keuring op rasstandaard en de voorstelling aan de hand

volgens de aanwijzingen van de jury

voorgebracht volgens de VP-normen (zie: Bijlagen / richtlijnen)

de praktische proeven: de bereden proef

de aangespannen proef

De bereden proef (1^e kj):

Tijdens deze proef moet de hengst in stap en draf voorgebracht worden. De ruiter moet geen dressuurnummer rijden en kan kiezen op welke manier hij deze gangen kan tonen.

De jury kan bevelen geven aan de ruiter om de hengst in verschillende gangen te laten zien.

De jury beoordeelt ondermeer de correctheid van de gangen, de ruimte in de beweging, en ook de werkwillegheid en gehoorzaamheid van het paard en de uitvoering van de bereden proef.

Deze proef moet minimum 5 minuten en mag maximum 8 minuten duren.

De proef wordt gereden in een piste van 20m x 40m.

Bij het binnenkomen en verlaten van de piste wordt er naar de jury gegroet.

Tijdens de proef mag enkel de ruiter en het paard aanwezig zijn in de piste.

(begeleiders worden niet toegelaten)

Tijdens de bereden proef draagt de ruiter een ruitersuniform.

De aangespannen proef (1^e kj):

Deze proef wordt afgelegd in stap en het besturen van het paard mag zowel op het kordeel als op de leidsels gebeuren.

Het af te leggen parcours wordt niet bevolen.

De jury let vooral op de werkwillegheid en de gehoorzaamheid tijdens het uitvoeren van de aangespannen proef.

Deze proef moet minimum 5 minuten en mag maximum 8 minuten duren.

De last is een vrachtwagenband die op de dag van keuring aanwezig zal zijn. Het wordt niet toegestaan dat de hengstenhouder een eigen last kan bepalen.

Tijdens deze proef moet de menner verplicht vergezeld worden van een groom.

Bij het vertrek mag de groom het paard gedurende enkele passen vasthouden totdat het paard goed vertrokken is; ook tijdens het halhouden en stilstaan mag dit eventueel gebeuren.

Bij het binnenkomen en verlaten van de piste wordt er naar de jury gegroet.

De menner en groom dragen gepaste kledij. (zie: Bijlagen / richtlijnen)

Het derde keuringsjaar : De keuring met afstammelingen

Vanaf het vierde jaar na de tweede goedkeuring kan een hengst aangeboden worden om gekeurd te worden op afstammelingen.

Deze keuring bestaat uit:

- de medische keuring van de hengst
- de controle van de afstammelingen door de dierenarts die de nakomelingen nakijkt op de afwezigheid van de erfelijke gebreken die vermeld worden in de rasstandaard.
- de keuring van de hengst op rasstandaard en de voorstelling aan de hand volgens de aanwijzingen van de jury voorgebracht volgens de VP-normen (zie: Bijlagen / richtlijnen)
- de keuring van de afstammelingen op rasstandaard en de voorstelling aan de hand volgens de aanwijzingen van de jury voorgebracht volgens de VP-normen (zie: Bijlagen / richtlijnen)

De nakomelingen worden samen met hun vader voorgesteld.

Er moeten minimum 8 nakomelingen worden getoond.

De fokproducten moeten uit verschillende jaargangen komen.

De afstammelingen worden beoordeeld op:

- rasstandaard,
- de overgeërfde kenmerken van de vader.

Als de hengst op deze keuring wordt goedgekeurd, is hij 'goedgekeurd voor het leven'.

Deze keuring gaat door op de hengstenkeuring.

Voor hengsten uit het buitenland, waarvan de meeste nakomelingen aldaar gestald staan, voorziet de Raad van Bestuur de mogelijkheid de 'keuring op afstammelingen' ter plaatse te laten doorgaan. De eigenaar van de hengst richt daartoe schriftelijk een verzoek aan de Raad van Bestuur. De Raad van Bestuur zal dan de mogelijkheden en de haalbaarheid onderzoeken en zal desgevallend de voorwaarden en modaliteiten vastleggen.

Een hengst 'Goedgekeurd voor het leven'

De hengstenhouder krijgt de mogelijkheid om een hengst die voor het leven werd goedgekeurd en niet meer verplicht moet aangeboden worden, in te schrijven om hem op de hengstenkeuring voor te stellen aan het publiek. De hengstenhouder kan zelf bepalen op welke manier hij zijn hengst zal voorstellen en dient dit via het inschrijvingsformulier voor de keuring te laten weten. Daarenboven kan hij deze hengst ook inschrijven voor de prijskamp en hem zo kandidaat stellen om mee te dingen naar de kampioenstitel.

de Prijskampen

De plaats en de datum van alle prijskampen worden bepaald door de Raad van Bestuur van de vereniging.

De prijskampen zullen plaatsvinden op een door de fokkersvereniging ter beschikking gesteld terrein. De proeven kunnen doorgaan op één of meerdere dagen.

Er kunnen verschillende prijskampen ingericht worden.

Enkel paarden die ingeschreven zijn in het stamboek van het Vlaams Paard en waarvan de eigenaar lid is van de fokkersvereniging 'het Vlaams Paard vzw' kunnen aan de prijskampen deelnemen

Deze paarden moeten bovendien correct geïdentificeerd zijn.

Op een prijskamp worden de paarden ingedeeld in reeksen volgens leeftijd en geslacht. Er zijn afzonderlijke reeksen voor Vlamphers en voor Vlaamse Paarden uit het hoofdstamboek.

Op een prijskamp worden de paarden beoordeeld op rasstandaard.

Per reeks worden de paarden ook individueel voorgesteld aan de hand,

- hierbij worden de aanwijzingen van de jury gevolgd.
- alle paarden worden voorgebracht volgens de VP-normen (zie: Bijlagen / richtlijnen)

Op de 'Nationale Prijskamp' moeten alle paarden vanaf de reeks '3-jarigen' ook een praktische proef afleggen. De jeugdreeksen worden enkel beoordeeld op rasstandaard.

Prijskamp reeks '3-jarigen' Praktische Proef

Deze proef is een aangespannen proef en wordt afgelegd in stap. Het besturen van het paard mag zowel op het kordeel als op de leidsels gebeuren.

Het af te leggen parcours wordt niet bevolen.

De jury let vooral op de werkwillegheid en de gehoorzaamheid tijdens het uitvoeren van de aangespannen proef.

Deze proef moet minimum 5 minuten en mag maximum 8 minuten duren.

De last is een vrachtwagenband die op de dag van de proef aanwezig zal zijn. Het wordt niet toegestaan een eigen last te gebruiken.

Tijdens deze proef moet de menner verplicht vergezeld worden van een groom.

Bij het vertrek mag de groom het paard gedurende enkele passen vasthouden totdat het paard goed vertrokken is; ook tijdens het halhouden en stilstaan mag dit eventueel gebeuren.

Bij het binnenkomen en verlaten van de piste wordt er naar de jury gegroet.

De menner en groom dragen gepaste kledij. (zie: Bijlagen / richtlijnen)

Prijskamp reeks '4-jarigen' Praktische Proef

Deze proef is een aangespannen proef en wordt afgelegd in stap. Het besturen van het paard mag zowel op het kordeel als op de leidsels gebeuren.

Er moet een proef met opgelegd parcours worden afgelegd:

‘ de aangespannen proef n° 1 ’ (zie: bijlagen/ proeven)

De jury let vooral op de werkwillegheid en de gehoorzaamheid, en op de uitvoering van de aangespannen proef.

De last is een slede die op de dag van keuring zal aanwezig zijn. Het wordt niet toegestaan dat de menner een eigen last kan bepalen.

Tussen de poorten is er langs beide zijden 30 cm. ruimte.

Tijdens deze proef moet de menner verplicht vergezeld worden van een groom. Enkel in een probleemsituatie mag de groom bijspringen voor eventuele hulp.

Bij het binnenkomen en verlaten van de piste wordt er naar de jury gegroet.

De menner en groom dragen gepaste kledij. (zie: Bijlagen / richtlijnen)

Prijskamp alle reeksen 'paarden ouder dan 4-jaar' Praktische Proef

Deze proef is een aangespannen proef en wordt afgelegd in stap. Het besturen van het paard mag zowel op het kordeel als op de leidsels gebeuren.

Er moet een proef met opgelegd parcours worden afgelegd:

‘ de aangespannen proef n° 2’ (zie: bijlagen/ proeven)

De jury let vooral op de werkwillegheid en de gehoorzaamheid, en op de uitvoering van de aangespannen proef.

De last is een slede die op de dag van keuring zal aanwezig zijn. Het wordt niet toegestaan dat de menner een eigen last kan bepalen.

Tussen de poorten is er langs beide zijden 30 cm. ruimte.

Tijdens deze proef moet de menner verplicht vergezeld worden van een groom. Enkel in een probleemsituatie mag de groom bijspringen voor eventuele hulp.

Bij het binnenkomen en verlaten van de piste wordt er naar de jury gegroet.

De menner en groom dragen gepaste kledij. (zie: Bijlagen / richtlijnen)

Bijlagen

Richtlijnen

Vereisten bij deelname aan prijskampen of keuring

De paarden worden getoiletteerd volgens VP-normen:

De manen en staart zijn gevlochten en in de manen is een lint gevlochten.

Uitzondering: bij veulens jonger dan één jaar moet enkel de staart gevlochten worden.

De paarden dragen een wit halster of wit hoofdstel en worden vorgebracht met een wit geleidkoord.

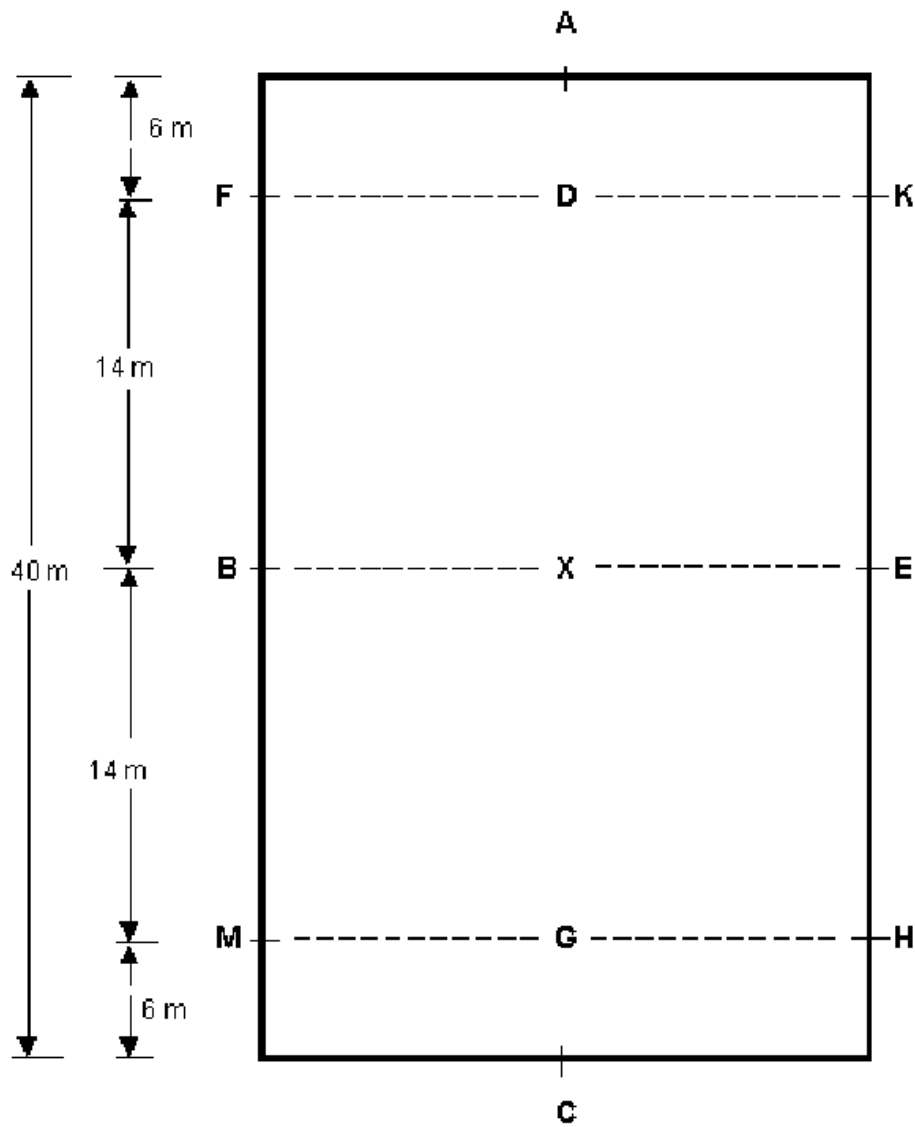
De personen die paarden voorbrengen dragen witte kledij.

Bij het uitvoeren van een bereden proef wordt steeds een ruitersuniform gedragen.

Bij het uitvoeren van een aangespannen proef is de menner steeds vergezeld van een groom. Menner en groom dragen gepaste kledij.

Proeven

Dressuurproef n° 1



. : (rijbaan minimum 20m x 40m.)

Dressuurproef n° 1

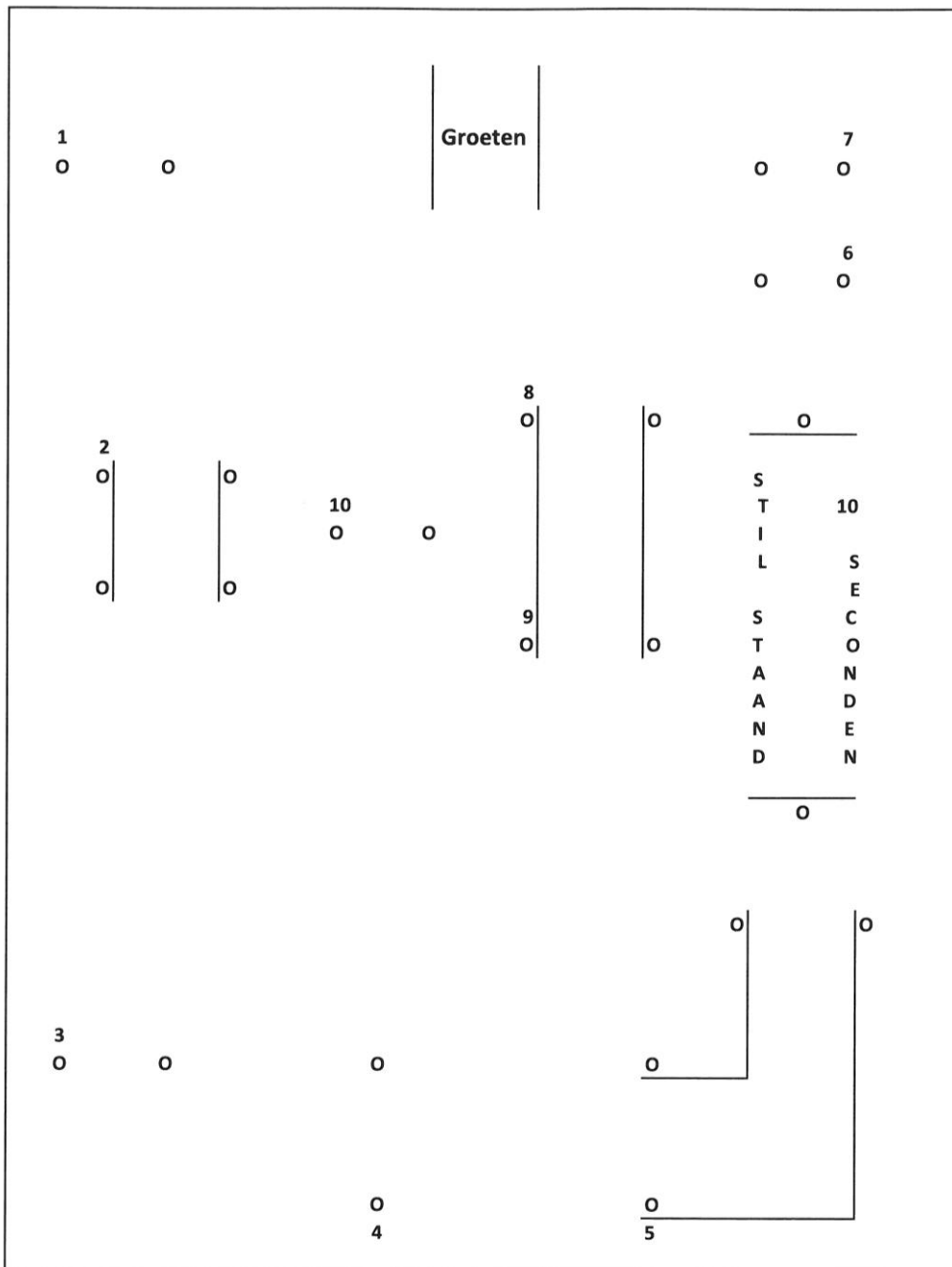
1	A – X X	Binnenkomen in arbeidsstap Halthouden - Groeten.
2	C	Voorwaarts in arbeidsstap Rechterhand
3	M	Arbeidsdraf
4	E - B - E	Grote volte
5	M - X - K	Van hand veranderen met enkele passen middendraf
6	A	Arbeidsstap
7	F - X - M	Gebroken lijn
8	H	Arbeidsdraf
9	B -E -B	Grote volte
10	H -X -F	Van hand veranderen met enkele passen middendraf
11	A	Arbeidsstap
12	K -X - H	Gebroken lijn
13	C G	Afwenden Halt houden en groeten
14	C C - M - B – A	Voorwaarts in arbeidsstap Rechterhand In vrije stap de rijbaan verlaten

(v: p12,)

Aangespannen Proef n°1

Binnenkomen - halt houden - groeten - Aansluitend tuigcontrole.
 Kegel parcours met daarin de bestaande poorten reeks.
 Stilstaan tussen poort 5 en 6 gedurende 10 seconden.
 groeten .

Jury



Aangespannen Proef n°2

Binnenkomen in de losse strengen – halt houden -en groeten ;

Aansluitend tuigcontrole.

Aanhaken slede - Kegelparcours volgens bestaand parcours.

Stilstaan tussen poort 2 en 3 alsook tussen poort 3 en 4 gedurende 10 seconden.

Poort 5 langzaam stappen.

Poort 6 en 7 snel stappen.

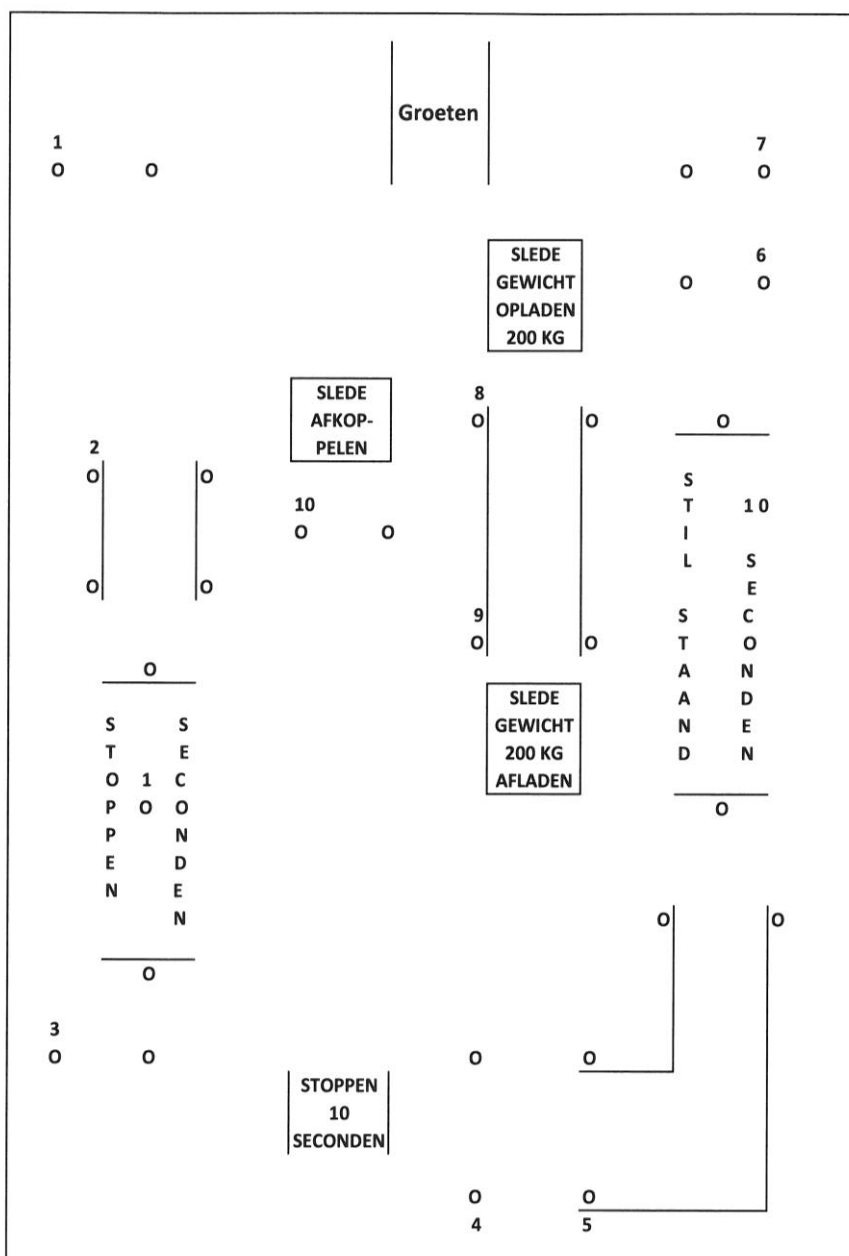
Stoppen voor poort 8, slede beladen met 200 kg en begeleider stapt naast de slede.

Aan poort 9 stoppen, de 200 kg afladen en met de slede door poort 10 doorrijden.

Paard afkoppelen van slede en doorrijden tot aan de jury.

Groeten jury .

Jury



(v: p12, p16)

Het VLAAMS PAARD vzw

FOKTECHNISCH REGLEMENT

De stamboekwerking:

- het hoofdstamboek
- het nevenstamboek (Vlampher)
- de opname in het stamboek

De Rasstandaard

De Keuringen:

de Hengstenkeuring:

- de hengstenkeuring
- de goedkeuring als dekhengst
- deelname
- voorwaarden
- inschrijving
- de jury
- de medische keuring
- het eerste keuringsjaar
- het tweede keuringsjaar
- het derde keuringsjaar
- een hengst 'Goedgekeurd voor het leven'

De Prijskampen:

- de Prijskampen (algemeen)
- reeks '3-jarigen'
- reeks '4-jarigen'
- reeksen 'ouder dan 4-jaar'

Bijlagen:

- richtlijnen
- proeven:
 - dressuurproef n° 1
 - aangespannen proef n° 1
 - aangespannen proef n° 2