



**VLAAMS PAARD vzw**

Secretariaat:

Poperingseweg 134, 8908 Vlamertinge

Tel. 057 / 20.57.32   Gsm: 0478 / 38.86.36

E-mail: [info@vlaamspaard.be](mailto:info@vlaamspaard.be)

# Foktechnisch reglement Vlaams Paard

**ft-reg 2019.002**

1 oktober 2019

## Het VLAAMS PAARD vzw

### FOKPROGRAMMA VAN HET RAS 'VLAAMS PAARD'

#### **De stamboekwerking:**

De stamboekvereniging 'het Vlaams Paard' met vestiging in het Vlaams landsgedeelte van België, is het moederstamboek, het stamboek van de oorsprong, van het ras Vlaams Paard en stelt het fokprogramma van 'het ras Vlaams Paard' op.

Het fokdoel van dit fokprogramma is de instandhouding en de verbetering van het ras Vlaams Paard (afgekort VP).

Het moederstamboek 'het Vlaams Paard' omvat een hoofdsectie en een aanvullende sectie.

#### Hoofdsectie:

Hierin worden de raszuivere paarden geregistreerd die ingeschreven worden als Vlaams Paard. Hierin kunnen verschillende klassen opgenomen worden, waarbij Klasse 1 het product betreft van een raszuivere merrie Vlaams Paard en een raszuivere, gekeurde hengst Vlaams Paard.

#### Aanvullende sectie:

Hierin worden de paarden opgenomen die fokproducten zijn uit het 'Vlaams Paard Herfokkingsprogramma', de genaamde 'Vlamphers'.

Enkel paarden die correct geïdentificeerd zijn kunnen opgenomen worden in het VP-stamboek

#### **Het Stamboek.**

#### **Hoofdsectie.**

In de hoofdsectie kunnen volgende paarden opgenomen worden als Vlaams Paard:

- Een nakomeling van een Vlaams Paard merrie, ingeschreven in de hoofdsectie van het Vlaams Paard, en een VP goedgekeurde Hengst.
- Een nakomeling van een Belgian Draft Horse merrie, ingeschreven in de hoofdsectie van het Vlaams Paard, en een VP goedgekeurde Hengst.
- Ingevoerde Belgian Draft Horses, ingeschreven in het stamboek van de "Belgian Draft Horse Corporation of America" of in het stamboek van de "Canadian Belgian Horse Association" als er voor deze paarden een afstammingsbewijs van drie generaties Belgian kan voorgelegd worden voor de beide ouderstammen. Deze ingevoerde Belgian Draft Horses worden beschouwd als rasverbeteraars.
- Het veulen geboren uit een drachtig ingevoerde 'Belgian Draft Horse-merrie' indien: deze merrie ingeschreven is in het stamboek van de "Belgian Draft Horse Corporation of America" of in het stamboek van de "Canadian Belgian Horse Association" en bovendien ook ingeschreven werd in de hoofdsectie van het Vlaams Paard, de vader van

dit veulen ingeschreven is in het stamboek van de “Belgian Draft Horse Corporation of America” of in het stamboek van de “Canadian Belgian Horse Association” en als de afstamming van deze hengst kan aangetoond worden met een afstammingsbewijs van drie generaties Belgian voor de beide ouderstammen.

- De **F7** generatie uit de aanvullende sectie (het Vlampher-programma) indien dit een nakomeling is van een merrie (F6), ingeschreven in de aanvullende sectie (Vlampher-programma) van het Vlaams Paard, en een VP goedgekeurde Hengst.

## Aanvullende sectie:

In deze sectie wordt een fokproduct uit het ‘Vlaams Paard Herfokkings-programma’ ingeschreven.

Deze paarden worden ingeschreven in de aanvullende sectie (met als naam 'Vlampher') van het stamboek 'het Vlaams Paard'.

Het doel van het ‘Vlaams Paard Herfokkings-programma’ bestaat erin een ‘Vlaams Paard’ te fokken vertrekkend vanuit een lokaal trekpaardenras. Dit wil zeggen:

Het resultaat van de kruising van een merrie die geen, geregistreerd, Vlaams Paard-bloed voert met een goedgekeurde Vlaams Paard hengst is een Vlampher van de 1<sup>o</sup> generatie (F1). Door een Vlampher-merrie terug te kruisen met een goedgekeurde Vlaams Paard hengst bekomt men een volgende generatie Vlamphers met een groter aandeel Vlaams Paard-bloed.

Indien deze kruisingsmethode aangehouden wordt, voert het fokproduct in de 7<sup>o</sup> generatie, dus geboren uit een Vlampher-merrie (F6), meer dan 99% ‘Vlaams Paard’-bloed en kan ingeschreven worden in de hoofdsectie van het stamboek.

het ‘Vlaams Paard Herfokkings-programma’ schematisch voorgesteld:

$X_{\text{♀}}$  = merrie die geen (geregistreerd) ‘Vlaams Paard’-bloed voert (\*)(\*\*)  
 $VP_{\text{♂}}$  = ‘Vlaams Paard’-goedgekeurde hengst  
 $Vlph$  = Vlampher (F3) = 3<sup>o</sup> generatie

Generaties:

$X_{\text{♀}} \times VP_{\text{♂}} = Vlph \text{ (F1)}$   $Vlph \text{ (F1)}$   
0% VP + 100% VP = 50% VP

$Vlph \text{ (F1)} \times VP_{\text{♂}} = Vlph \text{ (F2)}$   $Vlph \text{ (F2)}$   
50% VP + 100% VP = 75% VP

$Vlph \text{ (F2)} \times VP_{\text{♂}} = Vlph \text{ (F3)}$   $Vlph \text{ (F3)}$   
75% VP + 100% VP = 87,5% VP

$Vlph \text{ (F3)} \times VP_{\text{♂}} = Vlph \text{ (F4)}$   $Vlph \text{ (F4)}$   
87,5% VP + 100% VP = 93,75% VP

$Vlph \text{ (F4)} \times VP_{\text{♂}} = Vlph \text{ (F5)}$   $Vlph \text{ (F5)}$   
93,75% VP + 100% VP = 96,87% VP

$Vlph \text{ (F5)} \times VP_{\text{♂}} = Vlph \text{ (F6)}$   $Vlph \text{ (F6)}$   
96,87% VP + 100% VP = 98,43% VP

$Vlph \text{ (F6)} \times VP_{\text{♂}} = Vlph \text{ (F7)}$   $Vlph \text{ (F7)}$   
98,43% VP + 100% VP = 99,22% VP

(\*): Vanuit de vereniging wordt er geadviseerd om merries die de schofthoogte van 1,47m niet halen niet in te zetten in het ‘Vlampher-programma’.

(\*\*): Indien de afstamming en het ras van deze merrie gekend is, wordt dit op de afstammingsdocumenten van de Vlamphers vermeld.

### De opname in het stamboek

Bij de geboorte van een veulen stuurt de fokker het ingevulde geboorteformulier, strook D van het dekcertificaat, binnen de dertig dagen op naar het secretariaat. Dit dekcertificaat werd door de hengstenhouder aan de merriehouder gegeven bij de dekking of inseminatie. Bij ontvangst van dit formulier zal de secretaris het nodige doen om de procedure tot registratie en opname in het stamboek op te starten.

De geboorte van een veulen van een ingevoerde drachtige merrie moet binnen de dertig dagen schriftelijk of per mail gemeld worden op het secretariaat en dit bericht moet vergezeld zijn van een kopie van de afstammingspapieren van de vader van het veulen.

Bij het Vlaams Paard wordt de staart niet gecoupeerd.

Ingevoerde Belgian Drafhorses, met in het land van herkomst gecoupeerde staart, kunnen wel in het VP-stamboek opgenomen worden.

Bij de import van een Belgian (hengst, ruin of merrie) die voldoet aan de voorwaarden om opgenomen te worden, gemeld in de hoofdsectie, moet dit ook binnen de dertig dagen schriftelijk of per mail gemeld worden op het secretariaat., samen met een kopie van de afstammingspapieren.

## Rasstandaard

### het Fokdoel

Het 'Vlaams Paard' is een koudbloed die hoofdzakelijk gefokt wordt als trekpaard maar tevens beschikt over de kwaliteiten om ruim en veelzijdig te worden ingezet.

### het Ideaal Beeld

Het 'Vlaams Paard' is een imposant en tevens elegant en harmonieus gebouwd paard met veel massa. Het is groot van gestalte, bezit veel adel en alle lichaamsdelen zijn in proportie tot het gewicht en de grootte.

### Beschrijving

Haarkleur	De meeste Vlaamse Paarden zijn vos met lichte manen en lichtere sokken, maar ook andere kleuren kunnen voorkomen. De schimmelfactor is minder gewenst.
Hoogte	Op volwassen leeftijd wordt een schofthoogte van 1,70m als minimumhoogte aanzien.
Hoofd	Het hoofd is eerder klein en edel met heldere grote ogen. De oren zijn klein, beweeglijk, aandachtig en worden goed gedragen. Goede aanhechting aan de hals, alsook ruimte voor het inbuigen van het hoofd ten opzichte van de hals.
Hals	De hals is lang en wordt goed gedragen. De overgang van de hals naar de schoft moet bij voorkeur een vloeiende lijn zijn. De hals is tamelijk slank bij merries; bij volwassene dekhengsten is een lichte neiging naar "bovenhals" toegestaan
Schoft Schouder	De schoft is goed gespierd en aansluitend bij een sterke rug. De schouder is lang en schuin.
Rug en lenden	De rug is gespierd en sterk, en de rug en lendenen gaan goed in elkaar over.
Kruis en dijen	Het kruis is goed gevormd en licht afhangend met weinig naar buitenstekende heupbeenuitsteeksels. De dijen moeten sterk gespierd zijn.
Voorarm	De voorarm is tamelijk lang en droog gespierd

Pijp	De pijp is eerder kort maar zuiver en met goed uitkomende pezen.
Kootstand	De kootstand mag niet te recht en te kort zijn. De ideale kootstand: Teenas en voetas vormen een hoek tussen de 45° en de 50°.
Hoefvorm	Mooie, ronde, gelijkvormige voorhoeven; de achterhoeven zijn langwerpiger en kleiner.
Verzenen	Te lage verzenen worden als negatief beschouwd. Verzenen dienen voldoende hoog te zijn. Een juiste bepaling is nergens te vinden en ook moeilijk te omschrijven.
Stand	De achterbenen mogen niet te sterk naar voor gebogen zijn, de hak moet droog en plat zijn. Een gestrekte stand wordt als negatief beschouwd. De ideale stand: Wanneer we de loodlijn vanuit de zitbeenknobbel naar beneden laten moet dit het been en de hoof in 2 gelijke delen verdelen, men moet tussen de hoeven de breedte van één hoof kunnen tussenplaatsen.
Gangen	- de Stap moet correct, ruim en soepel zijn. - de Draf moet correct, soepel en gemakkelijk zijn en moet daarenboven terreinwinnend zijn.

## **de Keuringen**

De plaats en de datum van alle keuringen worden bepaald door het Bestuursorgaan van de vereniging.

De keuringen zullen plaatsvinden op een door de stamboekvereniging aanvaard terrein. De proeven kunnen doorgaan op één of meerdere dagen.

De datum en plaats van de hengstenkeuring wordt minstens twee maanden op voorhand bekendgemaakt.



## **De Hengstenkeuring**

De ‘gewone hengstenkeuring’ kan plaatsvinden vanaf 1 september voorafgaand aan het nieuwe dekseizoen.

Er kan een ‘bijkomende keuring’ georganiseerd worden.

Alleen hengsten die bij de gewone keuring uitgesteld werden door de jury of hengsten die regelmatig werden ingeschreven voor de gewone hengstenkeuring maar ingevolge heirkraft toen niet konden worden aangeboden, mogen eraan deelnemen. De nodige attesten om deze heirkraft te bewijzen moeten op de gewone keuring aan de jury en veearts worden voorgelegd.

Enkel voor hengsten die omwille van heirkraft het voorwerp hebben uitgemaakt van een commerciële transactie na de gewone hengstenkeuring, kan er een ‘bijzondere keuring’ georganiseerd worden.

Indien de jury een hengst afkeurt omwille van een zichtbaar gebrek, kan de hengstenhouder hiertegen bij het Bestuursorgaan (nieuwe benaming Raad van Bestuur) beroep aantekenen en een ‘herkeuring’ aanvragen.

Het Bestuursorgaan bepaalt de datum, de plaats en de modaliteiten (o.m. de vergoeding) van een eventuele herkeuring. Het Bestuursorgaan probeert dezelfde jury aan te stellen als voor de 1<sup>e</sup> keuring en deze hanteert dezelfde beoordelingscriteria. Op de herkeuring neemt de jury een definitieve beslissing.

## **De Hengstenkeuring**

Op de hengstenkeuring kunnen er drie categorieën zijn:

- hengsten in het eerste keuringsjaar
- hengsten in het tweede keuringsjaar
- keuring van hengsten met nakomelingen

De keuring van een hengst omvat:

- een medische keuring
- een voorstelling aan de hand en een beoordeling op rasstandaard (\*)
- de uitvoering van de praktische proeven (\*)

Aansluitend op de keuring is er:

- een prijskamp per reeks  
en
- het kampioenschap

(\*) de paarden moeten voorgebracht worden volgens de VP-richtlijnen en VP-normen  
(zie: Bijlagen / richtlijnen)

## **De goedkeuring als dekhengst**

De jury keurt het paard op zijn kwaliteiten om te voldoen aan de rasstandaard en op de kwaliteiten van het paard ter verbetering van het ras.

Op de keuring beslist de jury of een hengst al of niet goedgekeurd wordt om ingezet te worden als dekhengst.

Een hengst die in zijn eerste keuringsjaar goedgekeurd wordt, krijgt een licentie voor één dekseizoen.

Een hengst die ook in zijn tweede keuringsjaar wordt goedgekeurd, wordt voor de volgende drie jaar vrijgesteld van keuring en mag dus de volgende vier dekseizoenen ingezet worden.

Vanaf het vierde jaar na de tweede goedkeuring kan de hengst aangeboden worden om gekeurd te worden op afstammelingen. Op deze keuring kan de dekhengst worden goedgekeurd voor het leven.

Een hengst die al eens werd goedgekeurd kan terug een dekllicentie voor 1 seizoen verkrijgen als hij nogmaals aangeboden wordt voor de keuring 'eerste keuringsjaar' en hij daarop dan ook terug wordt goedgekeurd.

De lijst van de goedgekeurde hengsten wordt kenbaar gemaakt via het ledenblad en de website.

## **Deelname:**

Volgende hengsten komen in aanmerking voor deelname:

- Vlaamse Paarden, ingeschreven in de hoofdsectie van het stamboek van 'het Vlaams Paard'.
- Belgian Draft Horses uit het stamboek van de 'Belgian Draft Horse of America' en ingeschreven in de hoofdsectie van het stamboek van het Vlaams Paard. Deze hengsten worden beschouwd als rasverbeteraars voor het stamboek van het Vlaams Paard.
- Belgian Draft Horses uit het stamboek van de 'Canadian Belgian Horse Association' en ingeschreven in de hoofdsectie van het stamboek van het Vlaams Paard. Deze hengsten worden beschouwd als rasverbeteraars voor het stamboek van het Vlaams Paard.

## **Voorwaarden:**

- Enkel hengsten die ingeschreven zijn in het stamboek van het Vlaams Paard en waarvan de eigenaar lid is van de stamboekvereniging 'het Vlaams Paard vzw' kunnen aan de hengstenkeuring deelnemen.
- De hengst is correct geïdentificeerd.
- De hengst wordt in zijn eerste dekjaar minimum drie jaar oud.
- De hengsten moeten minimum een schofthoogte hebben van 1,75 m.  
Indien de hengst beslagen is met een natuurlijk beslag, wordt er niets afgetrokken. Indien de hengst niet natuurlijk beslagen is (met kalkoenen, rubber, ...) wordt er opgemeten hoeveel men het paard hiermee heeft vergroot en dat wordt afgetrokken van de gemeten schofthoogte.
- Bij hengsten die voor de eerste maal door de jury werden goedgekeurd moet het Bestuursorgaan binnen de veertien dagen na de keuring, een veterinair rapport ontvangen waarin vermeld wordt dat deze hengst vrij is van cornage. Pas vanaf dan is de hengst uiteindelijk goedgekeurd en worden de dekbewijzen vrijgegeven.  
Bij twijfel over de inhoud van het rapport ivm de uitgevoerde controle op cornage, kan de jury ten allen tijde vragen dat er een medisch attest afgeleverd wordt door de faculteit dierengeneeskunde van de Rijksuniversiteit van Gent. Het resultaat van dit onderzoek dient aangetekend opgestuurd te worden naar het secretariaat. Als dit veterinair rapport afgeleverd is op het secretariaat wordt binnen een termijn van veertien dagen de eindbeslissing van de jury medegedeeld aan de hengstenhouder.
- Bij hengsten die voor de eerste maal door de jury werden goedgekeurd moet de genetische identiteit bepaald worden. Het Bestuursorgaan moet binnen de drie maanden na de keuring een rapport ontvangen met de DNA-typing van deze hengst. Het laboratorium die dit onderzoek verricht moet aanvaard zijn door de VP-stamboekvereniging.

### **Inschrijving:**

Inschrijvingsformulieren zijn te verkrijgen op het secretariaat.

Het inschrijvingsformulier dient minstens dertig dagen voor de keuring toe te komen op het secretariaat.

De hengsten die gekeurd werden en de goedkeuring kregen, nemen automatisch deel aan de prijskamp en kunnen in aanmerking komen voor het kampioenschap.

De hengstenhouder kan een hengst die in vorige jaren reeds werd goedgekeurd en niet verplicht moet worden aangeboden, inschrijven om hem voor te stellen aan het publiek. Daarenboven kan hij deze hengst ook inschrijven voor de prijskamp en het kampioenschap.

### **De jury:**

De jury bestaat uit minimum drie leden en wordt aangeduid door het Bestuursorgaan van de stamboekvereniging.

De jury keurt het paard op zijn kwaliteiten om te voldoen aan de rasstandaard en op de kwaliteiten van het paard ter verbetering van het ras.

Na de beoordeling van de hengsten maakt de jury haar beslissing tijdens de keuring kenbaar aan het publiek.

De beslissing van de jury is bindend.

Na de keuring kan een eigenaar vragen om kennis te krijgen van de argumenten waarop de beoordeling van zijn paard gebaseerd is.

### **De medische keuring:**

De medische keuring gebeurt op de dag van de hengstenkeuring door een door het Bestuursorgaan aangestelde dierenarts.

Samen met de medische controle zal een persoon, aangesteld door het Bestuursorgaan, het signalement en het chipnummer controleren en ook de schofthoogte opmeten.

De schofthoogte van elke hengst wordt medegedeeld bij de bekendmaking van de resultaten.

De dierenarts controleert de algemene gezondheidstoestand van het paard, de regelmaat van de gangen en ook de afwezigheid van de erfelijke gebreken die vermeld worden in de rasstandaard.

## **Het eerste keuringsjaar**

Deze keuring bestaat uit:

- de medische keuring
- de keuring op rasstandaard en de voorstelling aan de hand  
volgens de aanwijzingen van de jury  
voorgebracht volgens de VP-normen (zie: Bijlagen / richtlijnen)
- de praktische proeven:
  - de bereden proef
  - de aangespannen proef

### **De bereden proef (1<sup>e</sup> kj):**

Tijdens deze proef moet de hengst in stap en draf voorgebracht worden. De ruiter moet geen dressuurnummer rijden en kan kiezen op welke manier hij deze gangen kan tonen.

De jury kan bevelen geven aan de ruiter om de hengst in verschillende gangen te laten zien.

De jury beoordeelt ondermeer de correctheid van de gangen, de ruimte in de beweging, en ook de werkwillegheid en gehoorzaamheid van het paard en de uitvoering van de bereden proef.

Deze proef moet minimum 5 minuten en mag maximum 8 minuten duren.

De proef wordt gereden in een piste van 20m x 40m.

Bij het binnenkomen en verlaten van de piste wordt er naar de jury gegroet.

Tijdens de proef mag enkel de ruiter en het paard aanwezig zijn in de piste.

(begeleiders worden niet toegelaten)

Tijdens de bereden proef draagt de ruiter een ruiteruniform.

### **De aangespannen proef (1<sup>e</sup> kj):**

Deze proef wordt afgelegd in stap en het besturen van het paard mag zowel op het kordeel als op de leidsels gebeuren.

Het af te leggen parcours wordt niet bevolen.

De jury let vooral op de werkwillegheid en de gehoorzaamheid tijdens het uitvoeren van de aangespannen proef.

Deze proef moet minimum 5 minuten en mag maximum 8 minuten duren.

De last is een vrachtwagenband die op de dag van keuring aanwezig zal zijn.

Het wordt niet toegestaan dat de hengstenhouder een eigen last kan bepalen.

Tijdens deze proef moet de menner verplicht vergezeld worden van een groom.

Bij het vertrek mag de groom het paard gedurende enkele passen vasthouden totdat het paard goed vertrokken is; ook tijdens het halhouden en stilstaan mag dit eventueel gebeuren.

Bij het binnenkomen en verlaten van de piste wordt er naar de jury gegroet.

De menner en groom dragen gepaste kledij. (zie: Bijlagen / richtlijnen)

## **Het tweede keuringsjaar**

Deze keuring bestaat uit:

- de medische keuring
- de keuring op rasstandaard en de voorstelling aan de hand  
volgens de aanwijzingen van de jury  
voorgebracht volgens de VP-normen (zie: Bijlagen / richtlijnen)
- de praktische proeven:
  - de opgelegde bereden proef
  - de opgelegde aangespannen proef

### **De bereden proef (2<sup>e</sup> kj):**

Voor deze proef moet een opgelegd dressuurnummer gereden worden:

‘de dressuurproef n<sup>o</sup> 1’ (zie: bijlagen/ proeven)

Vóór de aanvang van deze proef is het toegestaan gedurende twee minuten het paard in de piste in te rijden.

In deze bereden proef beoordeelt de jury ondermeer :

- de correctheid van de gangen en de ruimte in de beweging,
- de werkwillegheid en de gehoorzaamheid van het paard en
- de uitvoering van de bereden proef.

De jury let in het bijzonder ook op de capaciteiten van de hengst als bereden paard.

### **De aangespannen proef (2<sup>e</sup> kj):**

Deze proef wordt afgelegd in stap en het besturen van het paard mag zowel op het kordeel als op de leidsels gebeuren.

Er moet een proef met opgelegd parcours worden afgelegd:

‘de aangespannen proef n<sup>o</sup> 2’ (zie: bijlagen/ proeven)

De jury let vooral op de werkwillegheid en de gehoorzaamheid, en op de uitvoering van de aangespannen proef.

De last is een slede die op de dag van keuring zal aanwezig zijn.

Het wordt niet toegestaan dat de hengstenhouder een eigen last kan bepalen.

Tussen de poorten is er langs beide zijden 30 cm. ruimte.

Tijdens deze proef moet de menner verplicht vergezeld worden van een groom.

Bij het binnenkomen en verlaten van de piste wordt er naar de jury gegroet.

De menner en groom dragen gepaste kledij. (zie: Bijlagen / richtlijnen)

### **Na het tweede keuringsjaar:**

Een hengst die in ook in zijn tweede keuringsjaar werd goedgekeurd wordt vrijgesteld van keuring voor de volgende drie jaar en mag dus de volgende vier dekseizoenen ingezet worden.

De hengstenhouder krijgt de mogelijkheid om een hengst die reeds tweemaal werd goedgekeurd en niet verplicht moet aangeboden worden, in te schrijven om hem op de hengstenkeuring voor te stellen aan het publiek. De hengstenhouder kan zelf bepalen op welke manier hij zijn hengst zal voorstellen en dient dit via het inschrijvingsformulier voor de keuring te laten weten. Daarenboven kan hij deze hengst ook inschrijven voor de prijskamp en hem zo kandidaat stellen om mee te dingen naar de kampioenstitel.

## **Het derde keuringsjaar : De keuring met afstammelingen**

Vanaf het vierde jaar na de tweede goedkeuring kan een hengst aangeboden worden om gekeurd te worden op afstammelingen.

Deze keuring bestaat uit:

- de medische keuring van de hengst
- de controle van de afstammelingen door de dierenarts die de nakomelingen nakijkt op de afwezigheid van de erfelijke gebreken die vermeld worden in de rasstandaard.
- de keuring van de hengst op rasstandaard en de voorstelling aan de hand volgens de aanwijzingen van de jury voorgebracht volgens de VP-normen (zie: Bijlagen / richtlijnen)
- de keuring van de afstammelingen op rasstandaard en de voorstelling aan de hand volgens de aanwijzingen van de jury voorgebracht volgens de VP-normen (zie: Bijlagen / richtlijnen)

De nakomelingen worden samen met hun vader voorgesteld.

Er moeten minimum 6 nakomelingen worden getoond.

De fokproducten moeten uit verschillende jaargangen komen.

De afstammelingen worden beoordeeld op:

- rasstandaard,
- de overgeërfde kenmerken van de vader.

Als de hengst op deze keuring wordt goedgekeurd, is hij 'goedgekeurd voor het leven'.

Deze keuring gaat door op de hengstenkeuring.

Voor hengsten uit het buitenland, waarvan de meeste nakomelingen aldaar gestald staan, voorziet het Bestuursorgaan de mogelijkheid de 'keuring op afstammelingen' ter plaatse te laten doorgaan. De eigenaar van de hengst richt daartoe schriftelijk een verzoek aan het Bestuursorgaan. Het Bestuursorgaan zal dan de mogelijkheden en de haalbaarheid onderzoeken en zal desgevallend de voorwaarden en modaliteiten vastleggen.

### **Een hengst 'Goedgekeurd voor het leven'**

De hengstenhouder krijgt de mogelijkheid om een hengst die voor het leven werd goedgekeurd en niet meer verplicht moet aangeboden worden, in te schrijven om hem op de hengstenkeuring voor te stellen aan het publiek. De hengstenhouder kan zelf bepalen op welke manier hij zijn hengst zal voorstellen en dient dit via het inschrijvingsformulier voor de keuring te laten weten. Daarenboven kan hij deze hengst ook inschrijven voor de prijskamp en hem zo kandidaat stellen om mee te dingen naar de kampioenstitel.



## **de Prijskampen**

De plaats en de datum van alle prijskampen worden bepaald door het Bestuursorgaan van de vereniging.

De prijskampen zullen plaatsvinden op een door de stamboekvereniging aanvaard terrein. De proeven kunnen doorgaan op één of meerdere dagen.

Er kunnen verschillende prijskampen ingericht worden.

Enkel paarden die ingeschreven zijn in het stamboek van het Vlaams Paard en waarvan de eigenaar lid is van de stamboekvereniging 'het Vlaams Paard vzw' kunnen aan de prijskampen deelnemen.

Deze paarden moeten bovendien correct geïdentificeerd zijn.

Op een prijskamp worden de paarden ingedeeld in reeksen volgens leeftijd en geslacht. Er zijn afzonderlijke reeksen voor paarden uit de hoofdsectie en de aanvullende sectie. (VP en Vlamphers).

Op een prijskamp worden de paarden beoordeeld op rasstandaard.

Per reeks worden de paarden ook individueel voorgesteld aan de hand:

- hierbij worden de aanwijzingen van de jury gevolgd.
- alle paarden worden voorgebracht volgens de VP-normen (zie: Bijlagen / richtlijnen)

Op de 'Nationale Prijskamp' moeten alle paarden vanaf de reeks '3-jarigen' ook een praktische proef afleggen. De jeugdreeksen worden enkel beoordeeld op rasstandaard.

## Prijskamp reeks '3-jarigen' Praktische Proef

Deze proef is een aangespannen proef en wordt afgelegd in stap. Het besturen van het paard mag zowel op het kordeel als op de leidsels gebeuren.

Het af te leggen parcours wordt niet bevolen.

De jury let vooral op de werkwillegheid en de gehoorzaamheid tijdens het uitvoeren van de aangespannen proef.

Deze proef moet minimum 5 minuten en mag maximum 8 minuten duren.

De last is een vrachtwagenband die op de dag van de proef aanwezig zal zijn.

Het wordt niet toegestaan een eigen last te gebruiken.

Tijdens deze proef moet de menner verplicht vergezeld worden van een groom.

Bij het vertrek mag de groom het paard gedurende enkele passen vasthouden totdat het paard goed vertrokken is; ook tijdens het halthouden en stilstaan mag dit eventueel gebeuren.

Bij het binnenkomen en verlaten van de piste wordt er naar de jury gegroet.

De menner en groom dragen gepaste kledij. (zie: Bijlagen / richtlijnen)

Deelnemende merries mogen vergezeld zijn van hun veulen. Het veulen dient echter tijdens de proef aan de merrie aangeboden te zijn.

## Prijskamp reeks '4-jarigen' Praktische Proef

Deze proef is een aangespannen proef en wordt afgelegd in stap. Het besturen van het paard mag zowel op het kordeel als op de leidsels gebeuren.

Er moet een proef met opgelegd parcours worden afgelegd:

‘ de aangespannen proef n° 1 ’ (zie: bijlagen/ proeven)

De jury let vooral op de werkwillegheid en de gehoorzaamheid, en op de uitvoering van de aangespannen proef.

De last is een slede die op de dag van keuring zal aanwezig zijn.

Het wordt niet toegestaan dat de menner een eigen last kan bepalen.

Tussen de poorten is er langs beide zijden 30 cm. ruimte.

Tijdens deze proef moet de menner verplicht vergezeld worden van een groom. Enkel in een probleemsituatie mag de groom bijspringen voor eventuele hulp.

Bij het binnenkomen en verlaten van de piste wordt er naar de jury gegroet.

De menner en groom dragen gepaste kledij. (zie: Bijlagen / richtlijnen)

Deelnemende merries mogen vergezeld zijn van hun veulen. Het veulen dient echter tijdens de proef aan de merrie aangeboden te zijn.

## Prijskamp alle reeksen 'paarden ouder dan 4-jaar' Praktische Proef

Deze proef is een aangespannen proef en wordt afgelegd in stap. Het besturen van het paard mag zowel op het kordeel als op de leidsels gebeuren.

Er moet een proef met opgelegd parcours worden afgelegd:

‘ de aangespannen proef n° 2’ (zie: bijlagen/ proeven)

De jury let vooral op de werkwillegheid en de gehoorzaamheid, en op de uitvoering van de aangespannen proef.

De last is een slede die op de dag van keuring zal aanwezig zijn.

Het wordt niet toegestaan dat de menner een eigen last kan bepalen.

Tussen de poorten is er langs beide zijden 30 cm. ruimte.

Tijdens deze proef moet de menner verplicht vergezeld worden van een groom. Enkel in een probleemsituatie mag de groom bijspringen voor eventuele hulp.

Bij het binnenkomen en verlaten van de piste wordt er naar de jury gegroet.

De menner en groom dragen gepaste kledij. (zie: Bijlagen / richtlijnen)

Deelnemende merries mogen vergezeld zijn van hun veulen. Het veulen dient echter tijdens de proef aan de merrie aangebonden te zijn.

## **Bijlagen**

### **Richtlijnen**

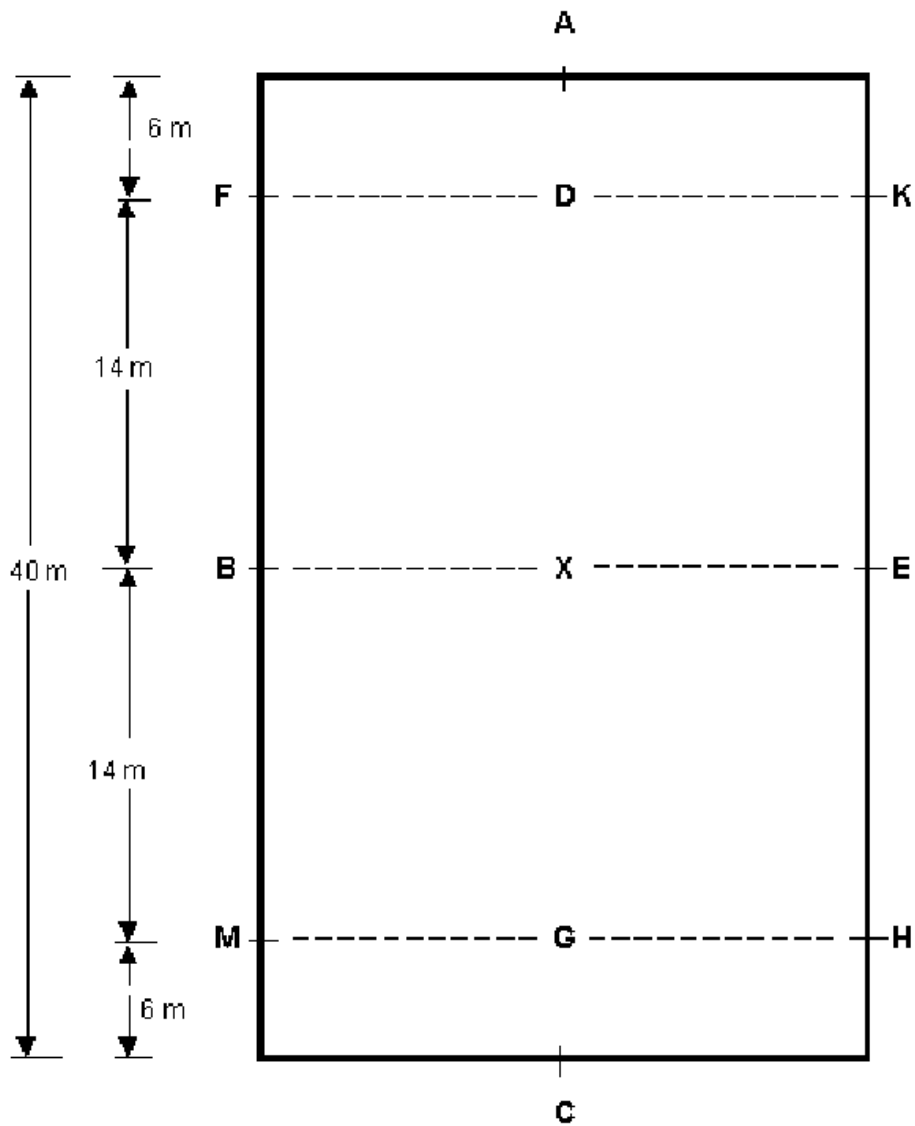
#### Vereisten bij deelname aan prijskampen of keuring.

- De paarden worden getoiletteerd volgens VP-normen:
  - De manen en staart zijn gevlochten en in de manen is een lint gevlochten.
  - Uitzondering: bij veulens jonger dan één jaar moet enkel de staart gevlochten worden.
- De paarden dragen een wit halster of wit hoofdstel en worden vorgebracht met een witte geleidkoord.
- De personen die paarden voorbrengen dragen witte kledij.
- Bij het uitvoeren van een bereden proef wordt steeds een ruituniform gedragen.
- Bij het uitvoeren van een aangespannen proef is de menner steeds vergezeld van een groom. Menner en groom dragen gepaste kledij.

(v: p8, p11, p13, p14)  
(v: p11, p12, p15, p16)

# Proeven

## Dressuurproef n° 1



. : (rijbaan minimum 20m x 40m.)

(v: p12.)

Dressuurproef n° 1

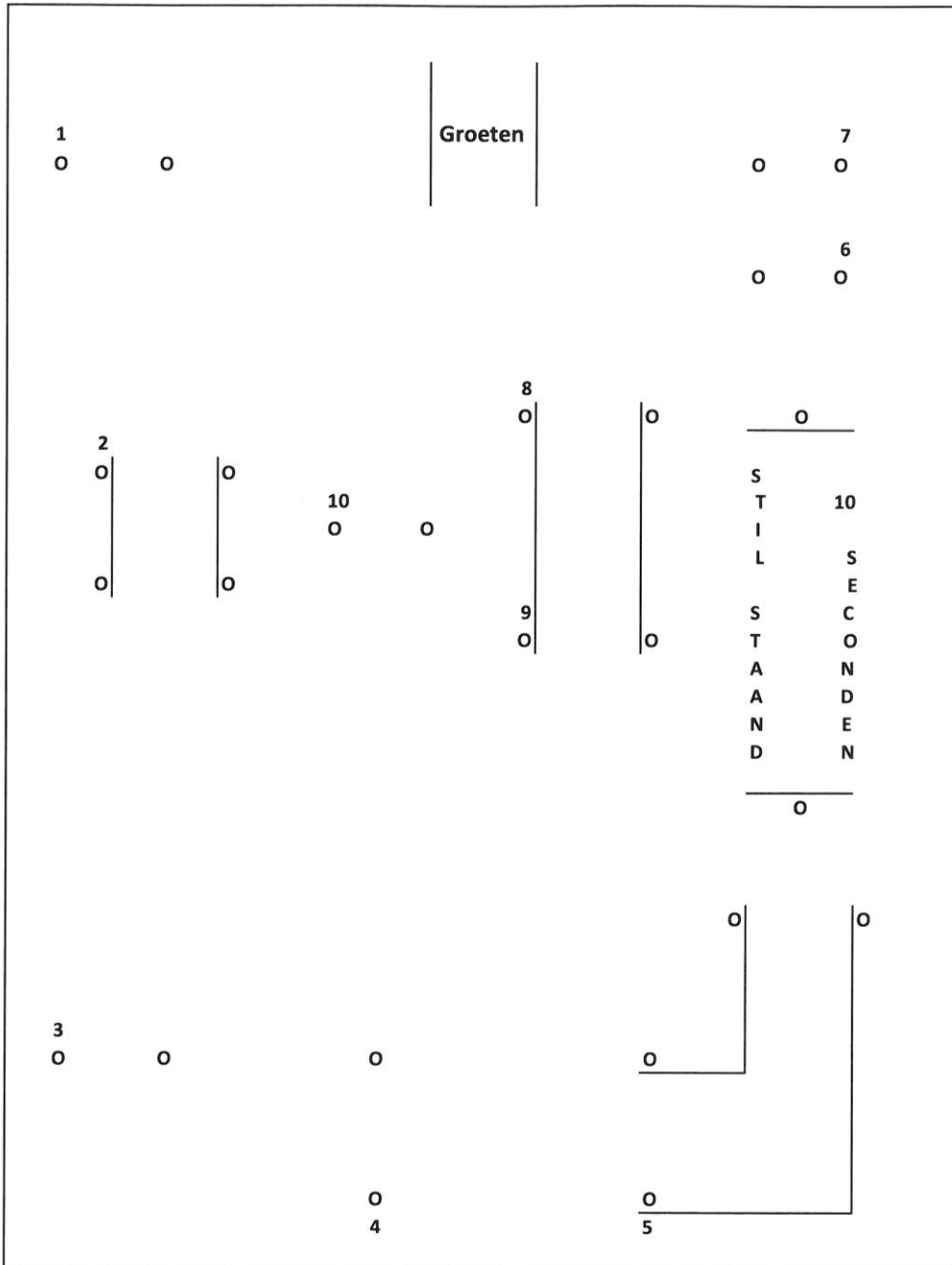
1	A – X X	Binnenkomen in arbeidsstap Halhouden - Groeten.
2	C	Voorwaarts in arbeidsstap Rechterhand
3	M	Arbeidsdraf
4	B - E - B	Grote volte
5	K - X - M	Van hand veranderen met enkele passen middendraf
6	C	Arbeidsstap
7	H - X - K	Gebroken lijn
8	F	Arbeidsdraf
9	B -E -B	Grote volte
10	H -X -F	Van hand veranderen met enkele passen middendraf
11	A	Arbeidsstap
12	K -X - H	Gebroken lijn
13	A G	Afwenden Halt houden en groeten
14	C C - M - B – A	Voorwaarts in arbeidsstap Rechterhand In vrije stap de rijbaan verlaten

(v: p12,)

# Aangespannen Proef n°1

Binnenkomen - halt houden - groeten - Aansluitend tuigcontrole.  
 Kegel parcours met daarin de bestaande poorten reeks.  
 Stilstaan tussen poort 5 en 6 gedurende 10 seconden.  
 groeten .

Jury



(v: p15)

## Aangespannen Proef n°2

Binnenkomen in de losse strengen – halt houden -en groeten ;

Aansluitend tuigcontrole.

Aanhaken slede - Kegelparcours volgens bestaand parcours.

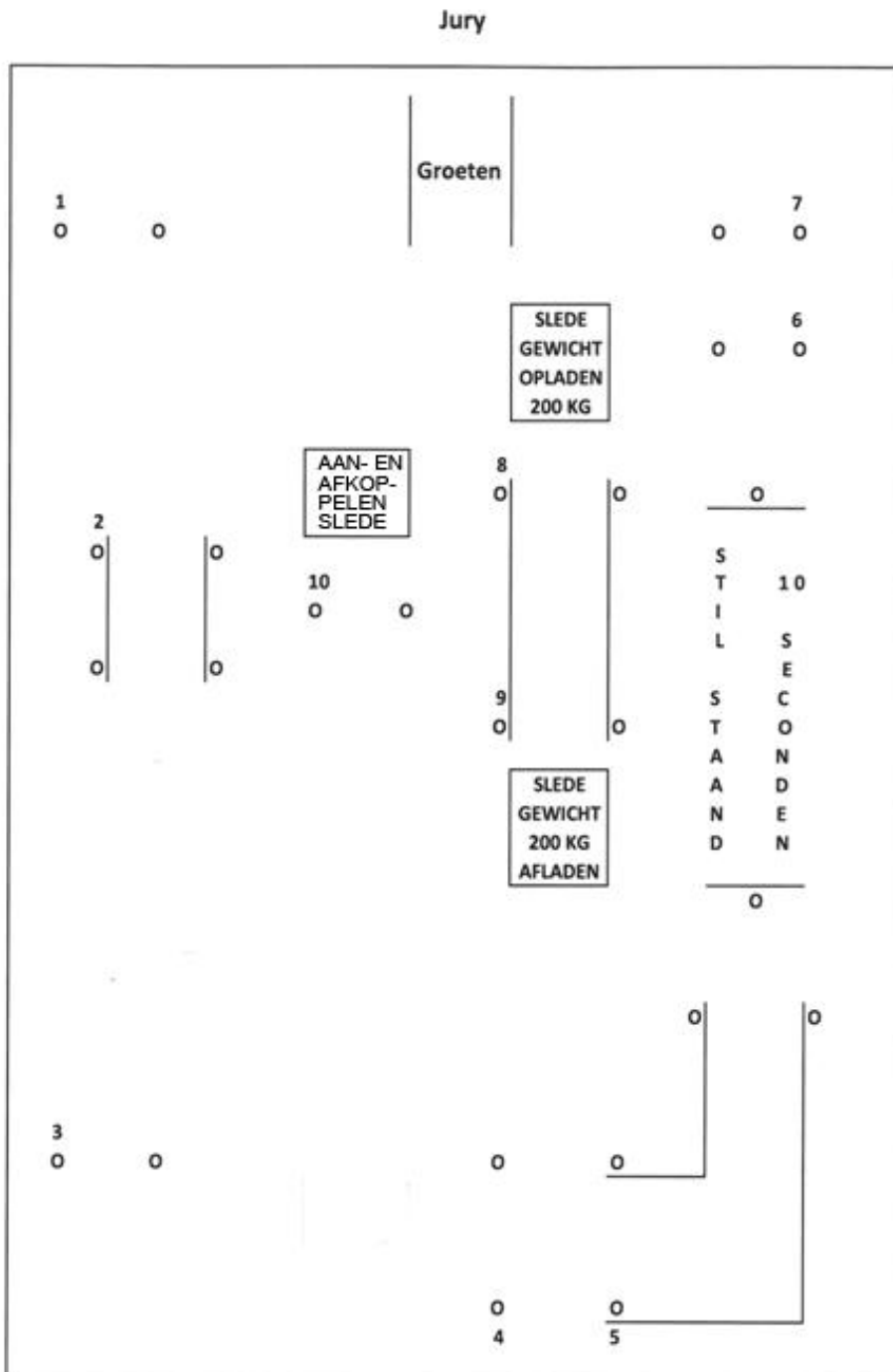
Stilstaan tussen poort 5 en 6 gedurende 10 seconden.

Stoppen voor poort 8, slede beladen met 200 kg en begeleider stapt naast de slede.

Aan poort 9 stoppen, de 200 kg afladen en met de slede door poort 10 doorrijden.

Paard afkoppelen van slede en doorrijden tot aan de jury.

Groeten jury .



(v: p12, p16)



## **INHOUD**

### **Het VLAAMS PAARD vzw**

### **FOKTECHNISCH REGLEMENT**

#### **De stamboekwerking:**

- Hoofdsectie (VP)
  - Aanvullende sectie (Vlampher)
- de opname in het stamboek

#### **De Rasstandaard**

#### **De Keuringen:**

##### de Hengstenkeuring:

- de hengstenkeuring
- de goedkeuring als dekhengst
- deelname
- voorwaarden
- inschrijving
- de jury
- de medische keuring
- het eerste keuringsjaar
- het tweede keuringsjaar
- het derde keuringsjaar
- een hengst 'Goedgekeurd voor het leven'

#### **De Prijskampen:**

- de Prijskampen (algemeen)
- reeks '3-jarigen'
- reeks '4-jarigen'
- reeksen 'ouder dan 4-jaar'

#### **Bijlagen:**

- Richtlijnen
- Proeven:
  - dressuurproef n° 1
  - aangespannen proef n° 1
  - aangespannen proef n° 2